

**ОТЧЕТ
ОБ ИСПОЛНЕНИИ УЧРЕЖДЕНИЕМ ПЛАНА ЕГО ФИНАНСОВО-ХОЗЯЙСТВЕННОЙ ДЕЯТЕЛЬНОСТИ**

на 1 января 2023 г.

Учреждение ТАМБОВСКОЕ ОБЛАСТНОЕ ГОСУДАРСТВЕННОЕ БЮДЖЕТНОЕ УЧРЕЖДЕНИЕ ЗДРАВООХРАНЕНИЯ "СОСНОВСКАЯ ЦЕНТРАЛЬНАЯ РАЙОННАЯ БОЛЬНИЦА"

Обособленное подразделение _____

Учредитель УПРАВЛЕНИЕ ЗДРАВООХРАНЕНИЯ ТАМБОВСКОЙ ОБЛАСТИ

Наименование органа, осуществляющего полномочия учредителя _____

Вид финансового обеспечения (деятельности) средства по обязательному медицинскому страхованию

Периодичность: квартальная, годовая

Единица измерения: руб

	КОДЫ
Форма по ОКУД	0503737
Дата	01.01.2023
по ОКПО	01946771
по ОКТМО	68000000
по ОКПО	00097100
Глава по БК	7
по ОКЕИ	383

1. Доходы учреждения

Наименование показателя	Код строки	Код аналитики*З	Утверждено плановых назначений	Исполнено плановых назначений					Не исполнено плановых назначений
				через лицевые счета	через банковские счета	через кассу учреждения	некассовыми операциями	итого	
1	2	3	4	5	6	7	8	9	10
Доходы - всего (стр. 030 + стр. 040 + стр. 050 + стр. 060 + стр. 090 + стр. 100)	010		235 692 438,26	235 692 438,26	-	-	-	235 692 438,26	-
<i>Доходы от собственности</i>	030	120	-	-	-	-	-	-	-
Доходы от операционной аренды	031	121	-	-	-	-	-	-	-
Доходы от финансовой аренды	032	122	-	-	-	-	-	-	-
Платежи при пользовании природными ресурсами	033	123	-	-	-	-	-	-	-
Проценты по депозитам, остаткам денежных средств	034	124	-	-	-	-	-	-	-
Проценты по предоставленным займам	035	125	-	-	-	-	-	-	-
Проценты по иным финансовым инструментам	036	126	-	-	-	-	-	-	-
Дивиденды от объектов инвестирования	037	127	-	-	-	-	-	-	-
Доходы от предоставления неисключительных прав на результаты интеллектуальной деятельности	038	128	-	-	-	-	-	-	-
Иные доходы от собственности	039	129	-	-	-	-	-	-	-
<i>Доходы от оказания платных услуг (работ), компенсаций затрат</i>	040	130	235 692 438,26	235 692 438,26	-	-	-	235 692 438,26	-
Доходы от оказания платных услуг (работ)	041	131	-	-	-	-	-	-	-
Доходы от оказания услуг (работ) по программе обязательного медицинского страхования	042	132	235 692 438,26	235 692 438,26	-	-	-	235 692 438,26	-
Плата за предоставление информации из государственных источников (реестров)	043	133	-	-	-	-	-	-	-
Доходы от компенсации затрат	044	134	-	-	-	-	-	-	-
Доходы по условным арендным платежам	045	135	-	-	-	-	-	-	-
Доходы бюджета от возврата дебиторской задолженности прошлых лет	046	136	-	-	-	-	-	-	-
Доходы от предстоящей компенсации затрат	047	137	-	-	-	-	-	-	-
Доходы по выполненным этапам работ по договору строительного подряда	048	138	-	-	-	-	-	-	-
Доходы от возмещений Фондом социального страхования Российской Федерации расходов	049	139	-	-	-	-	-	-	-
<i>Штрафы, пени, неустойки, возмещения ущерба</i>	050	140	-	-	-	-	-	-	-
Доходы от штрафных санкций за нарушение законодательства о закупках и нарушение условий контрактов (договоров)	051	141	-	-	-	-	-	-	-

<i>Выбытие нефинансовых активов</i>	090	x	-	-	-	-	-	-	-
в том числе:									
<i>Уменьшение стоимости основных средств</i>	092	410	-	-	-	-	-	-	-
Амортизация основных средств	921	411	-	-	-	-	-	-	-
Обесценение основных средств	922	412	-	-	-	-	-	-	-
<i>от выбытий нематериальных активов</i>	093	420	-	-	-	-	-	-	-
Амортизация нематериальных активов	931	421	-	-	-	-	-	-	-
Обесценение нематериальных активов	932	422	-	-	-	-	-	-	-
<i>от выбытий произведенных активов</i>	094	430	-	-	-	-	-	-	-
<i>Уменьшение стоимости материальных запасов</i>	095	440	-	-	-	-	-	-	-
<i>Уменьшение стоимости лекарственных препаратов и материалов, применяемых в медицинских целях</i>		441	-	-	-	-	-	-	-
<i>Уменьшение стоимости продуктов питания</i>		442	-	-	-	-	-	-	-
<i>Уменьшение стоимости горюче-смазочных материалов</i>		443	-	-	-	-	-	-	-
<i>Уменьшение стоимости строительных материалов</i>		444	-	-	-	-	-	-	-
<i>Уменьшение стоимости мягкого инвентаря</i>		445	-	-	-	-	-	-	-
<i>Уменьшение стоимости прочих оборотных ценностей (материалов)</i>		446	-	-	-	-	-	-	-
<i>Уменьшение стоимости материальных запасов для целей капитальных вложений</i>		447	-	-	-	-	-	-	-
<i>Уменьшение стоимости прочих материальных запасов однократного применения</i>		449	-	-	-	-	-	-	-
<i>Прочие доходы</i>	100	180	-	-	-	-	-	-	-
Невыясненные поступления	101	181	-	-	-	-	-	-	-
Доходы от безвозмездного права пользования	102	182	-	-	-	-	-	-	-
Доходы от субсидии на иные цели	103	183	-	-	-	-	-	-	-
Доходы от субсидии на осуществление капитальных вложений	104	184	-	-	-	-	-	-	-
Иные доходы	105	189	-	-	-	-	-	-	-

2. Расходы учреждения

Форма 0503737 с.2

Наименование показателя	Код строки	Код аналитики	ЭКР	Утверждено плановых назначений	Исполнено плановых назначений					Не исполнено плановых назначений
					через лицевые счета	через банковские счета	через кассу учреждения	некассовыми операциями	итого	
1	2	3		4	5	6	7	8	9	10
Расходы - всего	200	960	000	241 171 092,49	241 171 092,49	-	-	-	241 171 092,49	-
Расходы на выплаты персоналу в целях обеспечения выполнения функций государственными (муниципальными) органами, казенными учреждениями, органами управления государственными внебюджетными фондами	200	100	000	151 851 819,21	151 851 819,21	-	-	-	151 851 819,21	-
Расходы на выплаты персоналу казенных учреждений	200	110	000	151 851 819,21	151 851 819,21	-	-	-	151 851 819,21	-
Фонд оплаты труда учреждений	200	111	000	120 176 837,38	120 176 837,38	-	-	-	120 176 837,38	-
Расходы	200	111	200	-	120 176 837,38	-	-	-	120 176 837,38	-
Оплата труда, начисления на выплаты по оплате труда	200	111	210	-	119 081 411,00	-	-	-	119 081 411,00	-
Зарботная плата	200	111	211	-	119 081 411,00	-	-	-	119 081 411,00	-
Социальное обеспечение	200	111	260	-	1 095 426,38	-	-	-	1 095 426,38	-
Социальные пособия и компенсации персоналу в денежной форме	200	111	266	-	1 095 426,38	-	-	-	1 095 426,38	-
Иные выплаты персоналу учреждений, за исключением фонда оплаты труда	200	112	000	126 834,61	126 834,61	-	-	-	126 834,61	-
Расходы	200	112	200	-	126 834,61	-	-	-	126 834,61	-
Оплата труда, начисления на выплаты по оплате труда	200	112	210	-	126 834,61	-	-	-	126 834,61	-
Прочие несоциальные выплаты персоналу в натуральной форме	200	112	214	-	126 834,61	-	-	-	126 834,61	-
Взносы по обязательному социальному страхованию на выплаты по оплате труда работников и иные выплаты работникам учреждений	200	119	000	31 548 147,22	31 548 147,22	-	-	-	31 548 147,22	-
Расходы	200	119	200	-	31 548 147,22	-	-	-	31 548 147,22	-
Оплата труда, начисления на выплаты по оплате труда	200	119	210	-	31 548 147,22	-	-	-	31 548 147,22	-
Начисления на выплаты по оплате труда	200	119	213	-	31 548 147,22	-	-	-	31 548 147,22	-
Закупка товаров, работ и услуг для обеспечения государственных (муниципальных) нужд	200	200	000	83 371 344,53	83 371 344,53	-	-	-	83 371 344,53	-
Иные закупки товаров, работ и услуг для обеспечения государственных (муниципальных) нужд	200	240	000	83 371 344,53	83 371 344,53	-	-	-	83 371 344,53	-
Прочая закупка товаров, работ и услуг	200	244	000	68 683 894,89	68 683 894,89	-	-	-	68 683 894,89	-
Расходы	200	244	200	-	24 259 406,39	-	-	-	24 259 406,39	-
Оплата труда, начисления на выплаты по оплате труда	200	244	210	-	85 286,37	-	-	-	85 286,37	-
Прочие несоциальные выплаты персоналу в натуральной форме	200	244	214	-	85 286,37	-	-	-	85 286,37	-
Оплата работ, услуг	200	244	220	-	24 174 120,02	-	-	-	24 174 120,02	-
Услуги связи	200	244	221	-	6 272 824,33	-	-	-	6 272 824,33	-
Транспортные услуги	200	244	222	-	55 136,00	-	-	-	55 136,00	-
Коммунальные услуги	200	244	223	-	1 125 745,75	-	-	-	1 125 745,75	-
Работы, услуги по содержанию имущества	200	244	225	-	7 621 420,27	-	-	-	7 621 420,27	-
Прочие работы, услуги	200	244	226	-	9 039 098,82	-	-	-	9 039 098,82	-
Страхование	200	244	227	-	59 894,85	-	-	-	59 894,85	-
Поступление нефинансовых активов	200	244	300	-	44 424 488,50	-	-	-	44 424 488,50	-
Увеличение стоимости основных средств	200	244	310	-	16 490 007,82	-	-	-	16 490 007,82	-
Увеличение стоимости материальных запасов	200	244	340	-	27 934 480,68	-	-	-	27 934 480,68	-
Увеличение стоимости лекарственных препаратов и материалов, применяемых в медицинских целях	200	244	341	-	16 766 378,35	-	-	-	16 766 378,35	-

Увеличение стоимости продуктов питания	200	244	342	-	3 040 053,65	-	-	-	3 040 053,65	-
Увеличение стоимости горюче-смазочных материалов	200	244	343	-	5 851 829,14	-	-	-	5 851 829,14	-
Увеличение стоимости строительных материалов	200	244	344	-	121 501,00	-	-	-	121 501,00	-
Увеличение стоимости мягкого инвентаря	200	244	345	-	98 600,00	-	-	-	98 600,00	-
Увеличение стоимости прочих материальных запасов	200	244	346	-	2 056 118,54	-	-	-	2 056 118,54	-
Закупка энергетических ресурсов	200	247	000	14 687 449,64	14 687 449,64	-	-	-	14 687 449,64	-
Расходы	200	247	200	-	14 687 449,64	-	-	-	14 687 449,64	-
Оплата работ, услуг	200	247	220	-	14 687 449,64	-	-	-	14 687 449,64	-
Коммунальные услуги	200	247	223	-	14 687 449,64	-	-	-	14 687 449,64	-
Иные бюджетные ассигнования	200	800	000	5 947 928,75	5 947 928,75	-	-	-	5 947 928,75	-
Исполнение судебных актов	200	830	000	36 210,00	36 210,00	-	-	-	36 210,00	-
Исполнение судебных актов Российской Федерации и мировых соглашений по возмещению причиненного вреда	200	831	000	36 210,00	36 210,00	-	-	-	36 210,00	-
Расходы	200	831	200	-	36 210,00	-	-	-	36 210,00	-
Прочие расходы	200	831	290	-	36 210,00	-	-	-	36 210,00	-
Иные выплаты текущего характера организациям	200	831	297	-	36 210,00	-	-	-	36 210,00	-
Уплата налогов, сборов и иных платежей	200	850	000	5 911 718,75	5 911 718,75	-	-	-	5 911 718,75	-
Уплата налога на имущество организаций и земельного налога	200	851	000	4 888 314,00	4 888 314,00	-	-	-	4 888 314,00	-
Расходы	200	851	200	-	4 888 314,00	-	-	-	4 888 314,00	-
Прочие расходы	200	851	290	-	4 888 314,00	-	-	-	4 888 314,00	-
Налоги, пошлины и сборы	200	851	291	-	4 888 314,00	-	-	-	4 888 314,00	-
Уплата прочих налогов, сборов	200	852	000	88 976,00	88 976,00	-	-	-	88 976,00	-
Расходы	200	852	200	-	88 976,00	-	-	-	88 976,00	-
Прочие расходы	200	852	290	-	88 976,00	-	-	-	88 976,00	-
Налоги, пошлины и сборы	200	852	291	-	88 976,00	-	-	-	88 976,00	-
Уплата иных платежей	200	853	000	934 428,75	934 428,75	-	-	-	934 428,75	-
Расходы	200	853	200	-	934 428,75	-	-	-	934 428,75	-
Прочие расходы	200	853	290	-	934 428,75	-	-	-	934 428,75	-
Налоги, пошлины и сборы	200	853	291	-	28 652,18	-	-	-	28 652,18	-
Другие экономические санкции	200	853	295	-	905 776,57	-	-	-	905 776,57	-
Результат исполнения (дефицит / профицит)	450	790	000	-5 478 654,23	-5 478 654,23	-	-	-	-5 478 654,23	-

3. Источники финансирования дефицита средств учреждения





Форма 0503737 с.3

Наименование показателя	Код строки	Код аналитики	Утверждено плановых назначений	Исполнено плановых назначений					Не исполнено плановых назначений
				через лицевые счета	через банковские счета	через кассу учреждения	некассовыми операциями	итого	
1	2	3	4	5	6	7	8	9	10
Источники финансирования дефицита средств - всего (стр. 520 + стр.590+ стр. 620 + стр. 700 + стр. 730 + стр. 820 + стр. 830); (стр. 500 = - стр. 450)	500		5 478 654,23	5 478 654,23	-	-	-	5 478 654,23	-
в том числе:									
<i>Внутренние источники (стр. 171 + стр. 520 + стр. 620 + стр. 540 + стр. 640 + стр. 710 + стр. 810)</i>	520		-	-	-	-	-	-	-
из них:									
Доходы от переоценки активов		171	-	-	-	-	-	-	-
Поступление денежных средств и их эквивалентов (+)		510	-	-	-	-	-	-	-
Выбытие денежных средств и их эквивалентов (-)		610	-	-	-	-	-	-	-
Увеличение стоимости ценных бумаг, кроме акций и иных финансовых инструментов		520	-	-	-	-	-	-	-
Уменьшение стоимости ценных бумаг, кроме акций и иных финансовых инструментов		620	-	-	-	-	-	-	-
Увеличение задолженности по ссудам и бюджетным кредитам		540	-	-	-	-	-	-	-
Уменьшение задолженности по ссудам и бюджетным кредитам		640	-	-	-	-	-	-	-
Увеличение внутренних долговых обязательств		710	-	-	-	-	-	-	-
Уменьшение внутренних долговых обязательств		810	-	-	-	-	-	-	-
<i>Движение денежных средств (стр. 591 + стр.592)</i>	590	x	-	-	-	-	-	-	-
поступление денежных средств прочие	591	510	-	-	-	-	-	-	-
выбытие денежных средств	592	610	-	-	-	-	-	-	-
<i>Внешние источники</i>	620		-	-	-	-	-	-	-
из них:									
Увеличение стоимости ценных бумаг, кроме акций и иных финансовых инструментов		520	-	-	-	-	-	-	-
Уменьшение стоимости ценных бумаг, кроме акций и иных финансовых инструментов		620	-	-	-	-	-	-	-
Увеличение задолженности по ссудам и бюджетным кредитам		540	-	-	-	-	-	-	-
Уменьшение задолженности по ссудам и бюджетным кредитам		640	-	-	-	-	-	-	-
Увеличение внешних долговых обязательств		720	-	-	-	-	-	-	-
Уменьшение внешних долговых обязательств		820	-	-	-	-	-	-	-

Наименование показателя	Код строки	Код аналитики	Утверждено плановых назначений	Исполнено плановых назначений					Не исполнено плановых назначений
				через лицевые счета	через банковские счета	через кассу учреждения	некассовыми операциями	итого	
1	2	3	4	5	6	7	8	9	10
<i>Изменение остатков средств</i>	700	x	5 478 654,23	5 478 654,23	-	-	-	5 478 654,23	-
увеличение остатков средств, всего (-)	710	510	-	-235 842 825,59	-	-	-	-235 842 825,59	x
уменьшение остатков средств, всего (+)	720	610	-	241 321 479,82	-	-	-	241 321 479,82	x
<i>Изменение остатков по внутренним оборотам средств учреждения (стр. 731 + стр. 732)</i>	730	x	-	-	-	-	-	-	-
в том числе:									
увеличение остатков средств учреждения (-)	731	510	-	-	-	-	-	-	x
уменьшение остатков средств учреждения (+)	732	610	-	-	-	-	-	-	x
<i>Изменение остатков по внутренним расчетам (стр. 821 + стр. 822)</i>	820	x	-	-	-	-	-	-	-
в том числе:									
увеличение остатков по внутренним расчетам (Кт 030404510) (+)	821		-	-	-	-	-	-	-
уменьшение остатков по внутренним расчетам (Дт 030404610) (-)	822		-	-	-	-	-	-	-
<i>Изменение остатков расчетов по внутренним привлечением средств (стр. 831 + стр. 832)</i>	830	x	-	-	-	-	-	-	-
в том числе:									
увеличение расчетов по внутреннему привлечению остатков средств (Кт 030406000) (+)	831		-	-	-	-	-	-	-
уменьшение расчетов по внутреннему привлечению остатков средств (Дт 030406000) (-)	832		-	-	-	-	-	-	-

4. Сведения о возвратах остатков субсидий и расходов прошлых лет

Наименование показателя	Код строки	Код аналитики	ЭКР	Произведено возвратов				
				через лицевые счета	через банковские счета	через кассу учреждения	некассовыми операциями	итого
1	2	3		4	5	6	7	8
Возвращено остатков субсидий прошлых лет, всего	910	x		-	-	-	-	-
Возвращено расходов прошлых лет, всего	950			-	-	-	-	-

<p>Руководитель</p>	 Родионова И.А. (подпись) (расшифровка подписи)	<p>Руководитель финансово-экономической службы</p>	 Тимофеева Н.А. (подпись) (расшифровка подписи)
<p>Главный бухгалтер</p>	 Тимофеева Н.А. (подпись) (расшифровка подписи)	Центральзованная бухгалтерия (наименование, ОГРН, ИНН,КПП, местонахождение)	
<p>Исполнитель</p>	 Тимофеева Наталья Александровна (подпись) (расшифровка подписи)	(должность)	(подпись) (расшифровка подписи) 8-475-32-26-2-87 (телефон, e-mail)

"01" января 2023

Документ подписан электронной подписью.
 Исполнитель(Тимофеева Наталья Александровна, Сертификат: #0096A89C3DA60E75CCE92BD23A68820575, Действителен: с 02.03.2022 по 26.05.2023), Главный бухгалтер(Тимофеева Наталья Александровна, Сертификат: #0096A89C3DA60E75CCE92BD23A68820575, Действителен: с 02.03.2022 по 26.05.2023), Руководитель финансово-экономической службы(Тимофеева Наталья Александровна, Сертификат: #0096A89C3DA60E75CCE92BD23A68820575, Действителен: с 02.03.2022 по 26.05.2023), Руководитель(Родионова Ирина Александровна, Сертификат: #06D7095CE3734F11AD380B083FC161E0, Действителен: с 05.12.2022 по 28.02.2024)